

## Firefox profilok

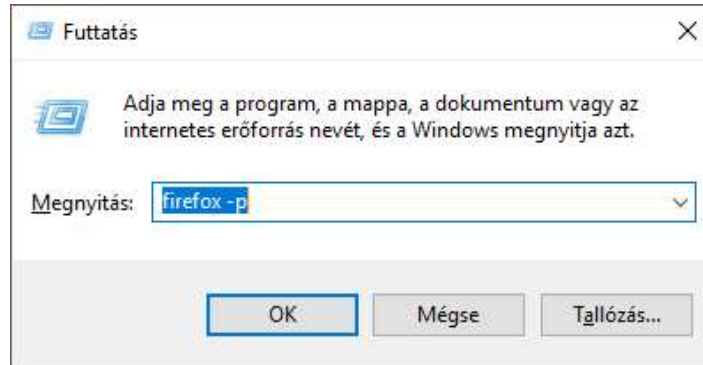
A Firefox a böngésző beállításokat (mentett oldalak, tárolt felhasználónevek/jelszavak, biztonsági tanúsítványok beállításai, stb...) profilokban tárolja.

Alapesetben egy default megnevezésű profilt használ.

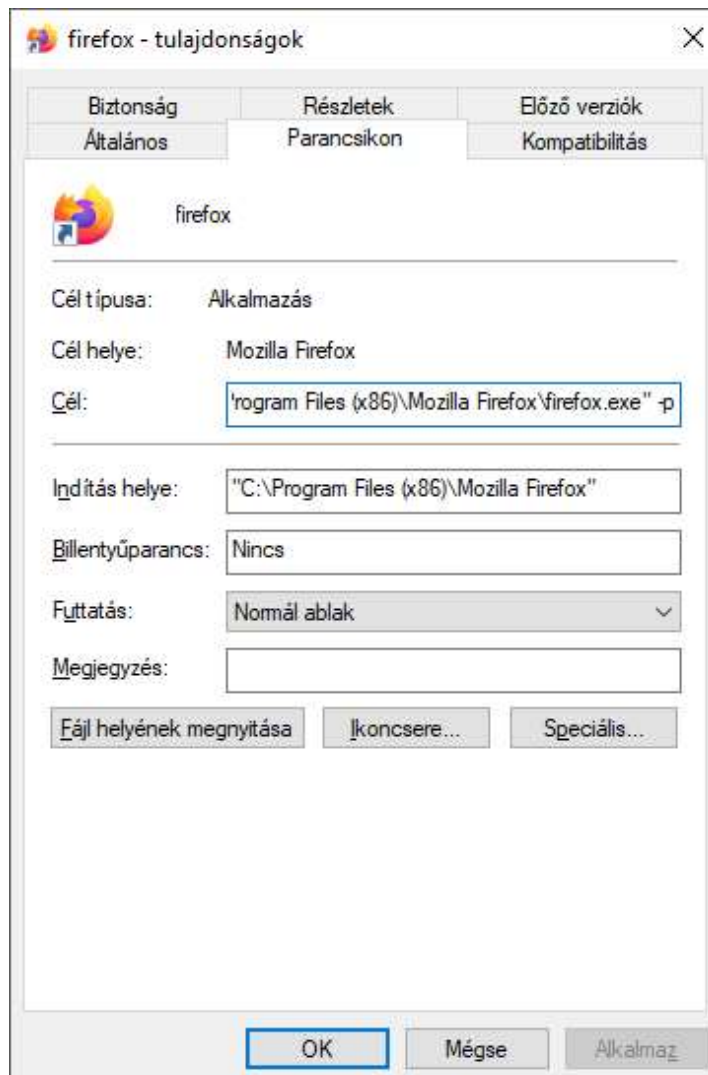
Van lehetőség további profilok létrehozására, így a különböző profilokkal történő bejelentkezésekkel különböző beállításokkal használhatjuk a böngészőt.

## Új profil létrehozása, belépés másik profillal

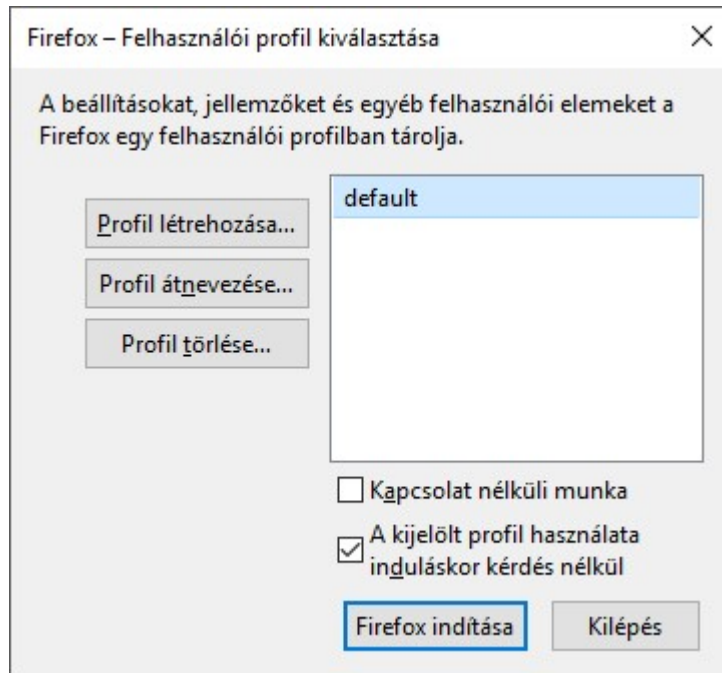
1. A Profilkezelőt elindíthatjuk, ha a firefox-ot a '-p' paraméterrel futtatjuk.  
A futtatásból: `firefox -p`



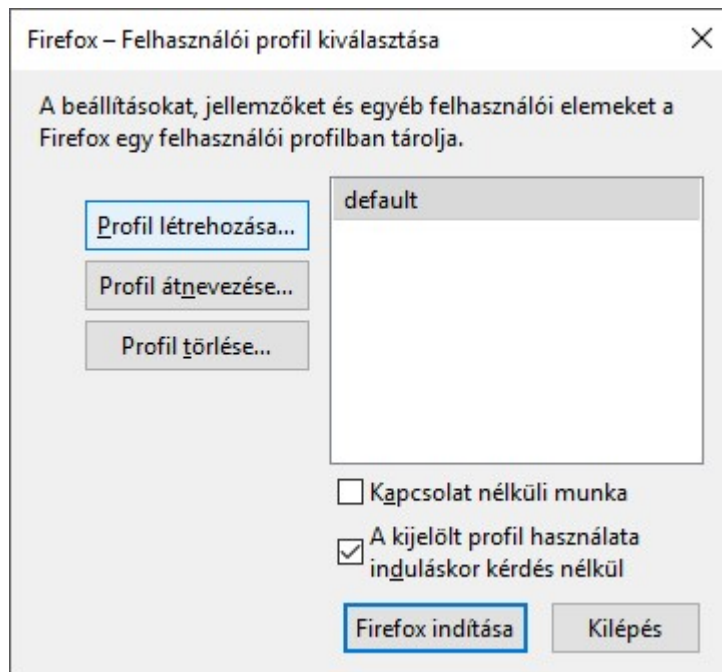
Vagy akár a Firefox parancsikonzójánál is beállíthatjuk ezt a paramétert: Kattintson a parancsikonzóra jobb klikkel, majd válassza a 'Tulajdonság' menüt. Itt a 'Cél' mező végére tegye hozzá a -p paramétert az alábbi módon:



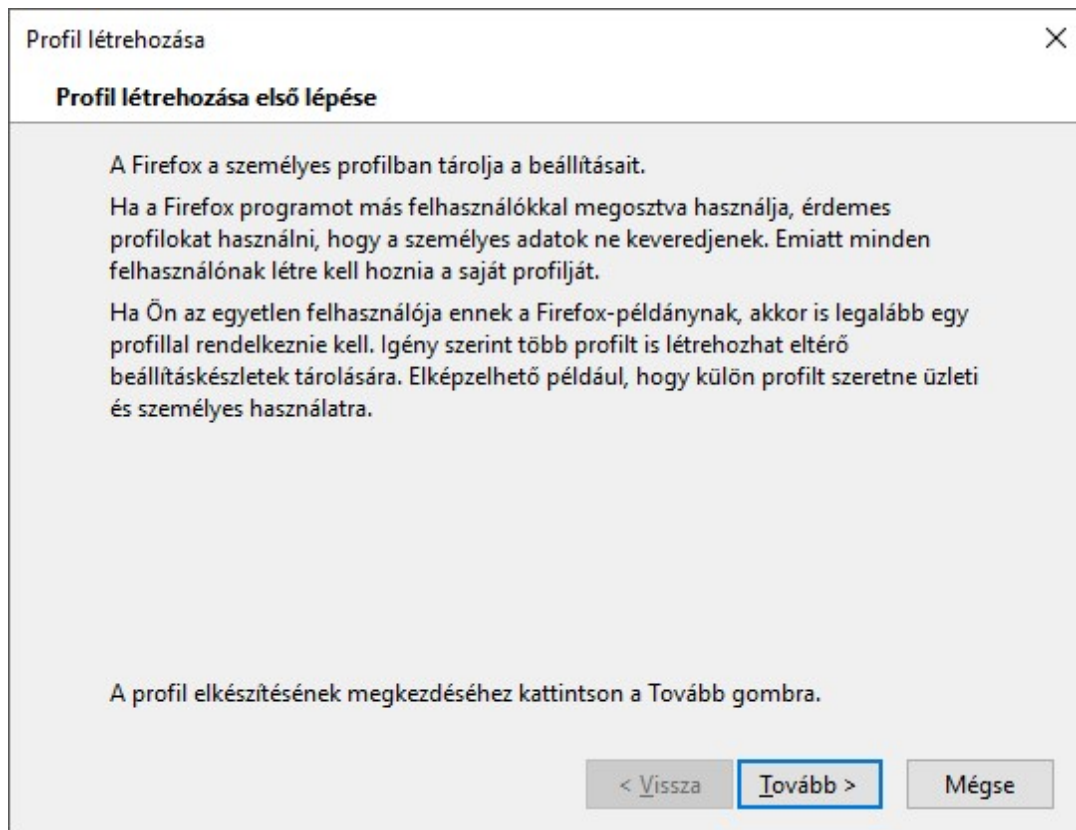
2. A fentiek elvégzése után a felhasználói profilkezelő fog elindulni, mely alapesetben csak egy alapértelmezett, default nevű profilt fog felhozni a listában.  
Ez tartalmazza az összes jelenlegi Firefoxra vonatkozó beállításunkat.



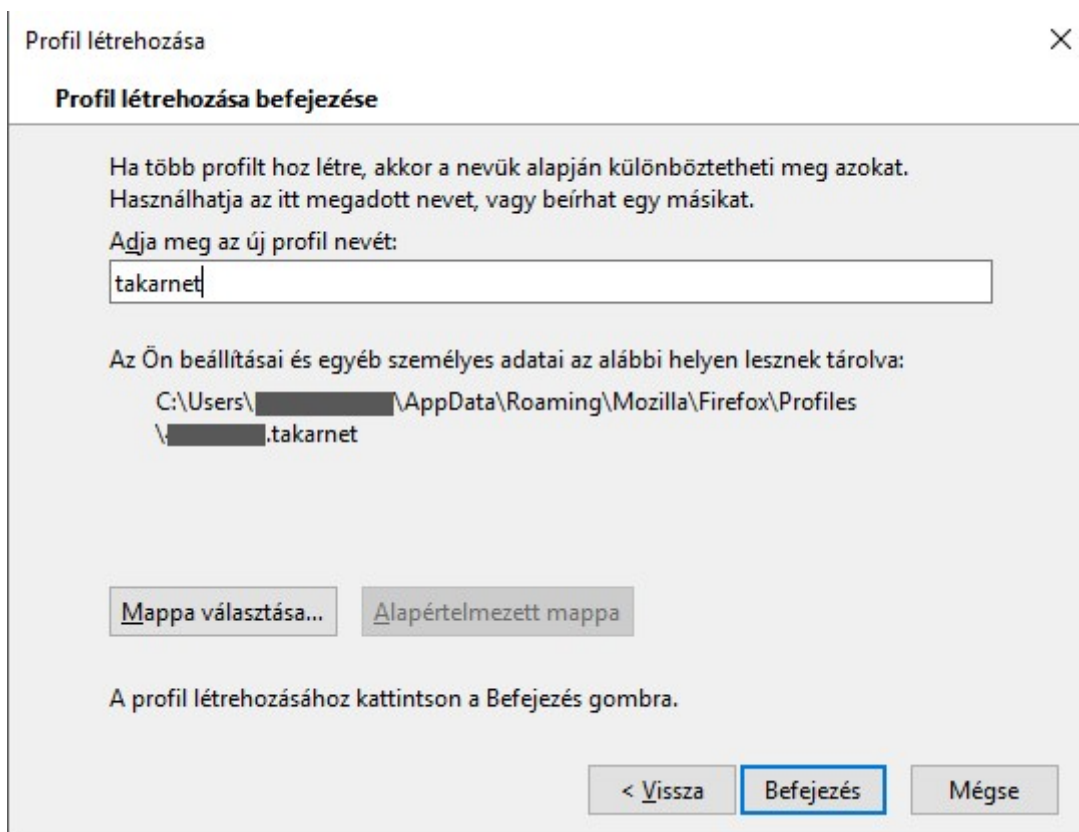
3. Új profil létrehozásához kattintson a 'Profil létrehozása...' gombra.



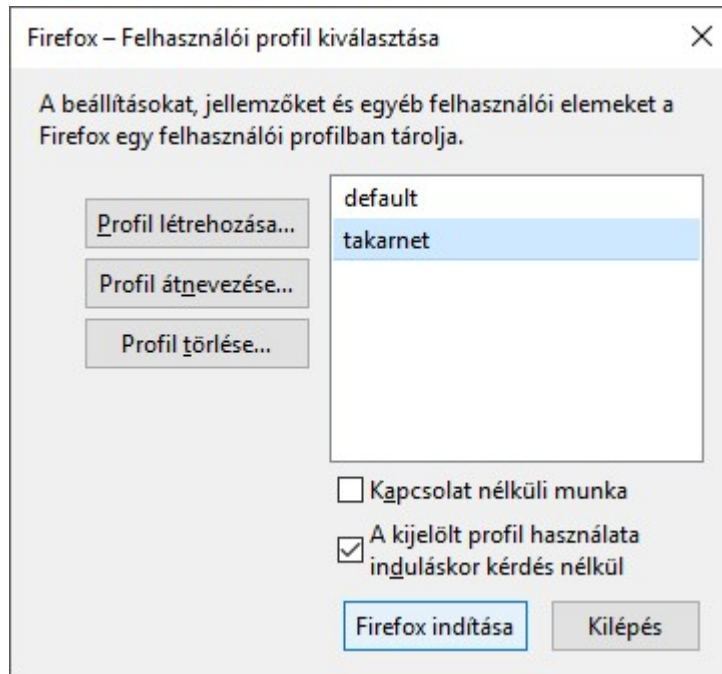
4. Majd kattintson a 'Tovább >' gombra.



5. Adjon meg egy tetszőleges nevet az új profilnak, majd kattintson a 'Befejezés' gombra.



6. Az új profil ezzel elkészült. Csak az alapértelmezett böngésző beállításokat tartalmazza! Az eddigi alapértelmezett (default) profil beállításait nem tartalmazza (mentett oldalak, tárolt felhasználónevek/jelszavak, biztonsági tanúsítványok beállításai, stb...)!
7. Válassza ki az újonnan létrehozott profilt és kattintson a 'Firefox indítása' gombra, a firefox új profillal történő indításához.



#### Megjegyzések:

Igény esetén a szükséges biztonsági tanúsítványokat telepíteni kell az új profil alá is!  
A meglévő profilok között szabadon váltogathatunk a profilkezelő segítségével: a Firefox indításakor válassza ki a használni kívánt profil nevét.

Firefox saját dokumentáció:

<https://support.mozilla.org/hu/kb/Profilok>

<https://support.mozilla.org/hu/kb/profilvezerlo-hasznalata-firefox-profilok-eltavoli>